

TUTORIAL PER I DOCENTI

Vai su “portaleargo.it”

The screenshot shows a web browser window displaying the Argosoft website. The browser's address bar shows the URL "portaleargo.it". The website header includes the "PORTALE ARGOSoftware" logo and a navigation menu with the following items: "Applicazioni e Servizi", "Centro Notifiche", "Gestione Utente", and "Assistenza e Contratti". A prominent blue button labeled "ACCEDI ALLE UTENZE" is visible. The main content area features a section titled "DIDATTICA A DISTANZA" with a sub-header "DIDATTICA A DISTANZA" and a descriptive paragraph: "In questa sezione vi illustriamo le soluzioni Argo per la condivisione di materiale tra docenti e studenti, che possono anche essere integrate con gli strumenti gratuiti già disponibili online, più utilizzati a livello mondiale." Below this text is a blue button labeled "SCOPRI DI PIÙ". At the bottom of the page, a green banner contains the text "SEI UN GENITORE O UN ALUNNO? Vai al Portale Famiglia" and a button labeled "CLICCA QUI". The browser's taskbar at the bottom shows the Windows logo, a search bar with the text "Scrivi qui per eseguire la ricerca", and various application icons including Edge, File Explorer, Mail, Word, and Chrome. The system tray on the right shows the time "18:22" and the date "05/03/2020".

Clicca su “Registro Elettronico didUP”

The screenshot shows a web browser window with the URL portaleargo.it. The page features a navigation bar with four tabs: AREA DIDATTICA, AREA DEL PERSONALE, AREA CONTABILE, and AREA GENERALE. Below the tabs, there is a grid of ten service icons, each with a label underneath. The icons are arranged in two rows of five. The first row includes: Dirigo (ARGO DIRIGO logo), Alunni (child reading), Registro elettronico didUP (open book with rainbow), ScuolaNext (X logo), and Commissione 1° Ciclo (three people icon with a red 'NOVITÀ' tag). The second row includes: didUP (versione accessibile) (open book), SMS - Area Didattica (SMS icon), Servizio Mensa (utensils), Sidi Alunni (school building), and Alternanza Scuola Lavoro (pencil and paper icon). At the bottom of the page, there is a green banner with a house icon and the text "SEI UN GENITORE O UN ALUNNO? Vai al Portale Famiglia" and a "CLICCA QUI" button. The browser's address bar shows <https://www.portaleargo.it/voti/>. The Windows taskbar at the bottom shows the search bar with the text "Scrivi qui per eseguire la ricerca" and the system tray with the date and time "18:23 05/03/2020".

Argo - Software per la Scuola e la Famiglia

portaleargo.it

AREA DIDATTICA AREA DEL PERSONALE AREA CONTABILE AREA GENERALE

Dirigo Alunni Registro elettronico didUP ScuolaNext Commissione 1° Ciclo

didUP (versione accessibile) SMS - Area Didattica Servizio Mensa Sidi Alunni Alternanza Scuola Lavoro


SEI UN GENITORE O UN ALUNNO? Vai al Portale Famiglia CLICCA QUI

<https://www.portaleargo.it/voti/>

Scrivi qui per eseguire la ricerca

18:23 05/03/2020

Inserisci le tue credenziali



Nome Utente: _____

Password: _____

Accedi

Accedi con il nome utente e la password del portale

[Password dimenticata?](#)

[Torna al Portale](#)



Versione: 3.8.4 (build:20200304)



Vai su “BACHECA”

Nuovo Argo didUP | portaleargo.it/voti/ | ISTITUTO COMPRENSIVO IC CS V - "D. MILANI - DE MATERA" | 05/03/2020

Le mie Lezioni | Scelta classe | Bacheca

ORA	LUN 02/03/2020	MAR 03/03/2020	MER 04/03/2020	GIO 05/03/2020	VEN 06/03/2020	SAB 07/03/2020
1	MATEMATICA 4B	MATEMATICA 4B	MATEMATICA 4A	MATEMATICA 4B	MATEMATICA 4B	
2	MATEMATICA 4B	MATEMATICA 4B	MATEMATICA 4A	MATEMATICA 4B	MATEMATICA 4B	
3	MATEMATICA 4B	INGLESE 4A	MATEMATICA 4A			
4	MATEMATICA 4B	INGLESE 4A	MATEMATICA 4A			
5	MATEMATICA 4A	INGLESE 4A	INGLESE 4A	INGLESE 4B		

REGISTRO | SCRUTINI | DIDATTICA | ORARIO | BACHECA | STRUMENTI | LOGOUT


Scrive qui per eseguire la ricerca | 18:25 | 05/03/2020

Vai su "GESTIONE BACHECA"

- REGISTRO
- SCRUTINI
- DIDATTICA
- ORARIO
- BACHECA
- STRUMENTI

Messaggi da leggere

Gestione Bacheca



vai su "AGGIUNGI"

portaleargo.it/voti/

ARGO | didUP ISTITUTO COMPRENSIVO IC CS V - "D. MILANI - DE MATERA"

Messaggi da leggere | Gestione Bacheca | Gestione categorie | Anno Scolastico: 2019/2020 | **Aggiungi**

Ordina messaggi per: Data Categoria Messaggio Inserimento Documento

DATA ↓	CATEGORIA ↑	NUM.DOC.	MESSAGGIO ↑	SCADENZA	FILE	URL	AUTORE	DESTINATARI
--------	-------------	----------	-------------	----------	------	-----	--------	-------------

Schede-Didattiche....png | Schede-Didattiche....png | Mostra tutto

17:36 05/03/2020

vai su "DISPONIBILE FINO AL" e inserisci "09/06/2020"

- REGISTRO
- SCRUTINI
- DIDATTICA
- ORARIO
- BACHECA
- STRUMENTI

Messaggi da leggere

Bacheca

Indietro Salva

Gestione Bacheca

Dettaglio

Allegati

Destinatari

Data Pubblicazione:

05/03/2020

Disponibile fino al:




Descrizione:

[Empty text area for description]

Numero documento:

Url:



compila “DESCRIZIONE”, numera progressivamente i documenti, inserisci url se decidi di far visualizzare un video o un sito web

The screenshot shows a web browser window with the URL `portaleargo.it/voti/`. The page header includes the 'ARGO' logo, the 'didUP' logo, and the text 'ISTITUTO COMPRESIVO IC CS V - "D. MILANI - DE MATERA"'. A navigation sidebar on the left contains icons for 'REGISTRO', 'SCRUTINI', 'DIDATTICA', 'ORARIO', 'BACHECA', and 'STRUMENTI'. The main content area is titled 'Bacheca' and features a 'Gestione Bacheca' section. This section has three tabs: 'Dettaglio' (selected), 'Allegati', and 'Destinatari'. The 'Dettaglio' tab displays a form with the following fields:

- Descrizione:** A text area containing the text: "Esercizi sulle frazioni: schede didattiche sulle frazioni complementari e sulla frazione di un numero".
- Numero documento:** A text input field containing the number "1".
- Uri:** An empty text input field.
- Categoria:** A dropdown menu with the selected option "Scegli dalla lista".
- Visibile**
- Richiesta Adesione entro il**

At the bottom of the browser window, the Windows taskbar is visible, showing the search bar with the text "Scrivi qui per eseguire la ricerca", several application icons, and the system tray with the time "17:43" and date "05/03/2020".

... scegli la categoria "DIDATTICA A DISTANZA" e spunta "VISIBILE"

The screenshot shows the 'Nuovo Argo didUP' web application interface. The browser address bar shows 'portaleargo.it/voti/'. The page header includes the 'ARGO' logo, the 'didUP' logo, and the text 'ISTITUTO COMPRESIVO IC CS V - "D. MILANI - DE MATERA"'. The main content area is titled 'Bacheca' and contains a 'Gestione Bacheca' section. A document titled 'Esercizi sulle frazioni: schede didattiche sulle frazioni complementari e sulla frazione di un numero' is displayed. The document details include 'Numero documento: 1' and 'Url:'. The 'Categoria' dropdown menu is open, showing options: 'DIDATTICA A DISTANZA' (selected), 'ED FISICA', and 'prova'. A red arrow points to the 'DIDATTICA A DISTANZA' option. The sidebar on the left contains navigation icons for 'REGISTRO', 'SCRUTINI', 'DIDATTICA', 'ORARIO', 'BACHECA', and 'STRUMENTI'. The Windows taskbar at the bottom shows the date '05/03/2020' and time '17:45'.

vai su "ALLEGATI" e clicca su "AGGIUNGI" per caricare un documento

portaleargo.it/voti/

ARGO | didUP | ISTITUTO COMPRESIVO IC CS V - "D. MILANI - DE MATERA"

Messaggi da leggere | Bacheca | Indietro | Salva

Gestione Bacheca

Dettaglio | Allegati | Destinatari

Aggiungi

ALLEGATO	DESCRIZIONE	DATA	AZIONI
Il messaggio non contiene allegati			

Schede-Didattiche...png | Schede-Didattiche...png | Mostra tutto

17:47 05/03/2020

compila il campo "FILE", poi vai su "SFOGLIA" e carica il documento. Inserisci "DESCRIZIONE" per specificare l'argomento della lezione, poi clicca su "CONFERMA"

Nuovo Argo didUP x Fwd: Breve guida su Didattica a x +

portaleargo.it/voti/

ARGO | didUP ISTITUTO COMPRESIVO IC CS V - "D. MILANI - DE MATERA"

Messaggi da leggere Allegato Messaggio Bacheca

Indietro Conferma

REGISTRO

SCRUTINI

DIDATTICA

ORARIO

BACHECA

STRUMENTI

Gestione Bacheca

File:

Schede-Didattiche-Frazioni-3.png Sfoglia...

Descrizione:

Scheda didattica: le frazioni complementari.

Schede-Didattiche...png Schede-Didattiche...png

Mostra tutto x

17:50 05/03/2020

il documento apparirà in schermata, se si vuole aggiungere un altro allegato è possibile eseguire la stessa procedura cliccando sempre su “AGGIUNGI”

portaleargo.it/voti/

ARGO didUP ISTITUTO COMPRESIVO IC CS V - "D. MILANI - DE MATERA"

Messaggi da leggere

Bacheca

Indietro Salva

Gestione Bacheca

Dettaglio Allegati Destinatari

Aggiungi

ALLEGATO	DESCRIZIONE	DATA	AZIONI
Schede-Didattiche-Frazioni-3.png	Scheda didattica: le frazioni complementari.		Apri

Schede-Didattiche...png

Mostra tutto

17:52 05/03/2020

adesso vai su "DESTINATARI" e clicca "SCEGLI"

Nuovo Argo didUP x Fwd: Breve guida su Didattica a x +

portaleargo.it/voti/

ARGO didUP ISTITUTO COMPRESIVO IC CS V - "D. MILANI - DE MATERA"

Messaggi da leggere Bacheca

Indietro Salva

REGISTRO

Gestione Bacheca

SCRUTINI

DIDATTICA

ORARIO

BACHECA

STRUMENTI

Dettaglio Allegati Destinatari

Classi a cui destinare il messaggio

Scegli

Elimina

Utenti destinatari del messaggio per le classi selezionate

Genitori Presenza visione Adesione

Alunni Presenza visione

Docenti Presenza visione Adesione

Schede-Didattiche...png Schede-Didattiche...png

Mostra tutto x

17:55 05/03/2020

Seleziona le tue classi e vai su "CONFERMA"

The screenshot shows a web browser window with the following elements:

- Browser Tabs:** "Nuovo Argo didUP" and "Fwd: Breve guida su Didattica a [] x | +".
- Address Bar:** "portaleargo.it/voti/".
- Page Header:** "ARGO" logo, "didUP" logo, and "ISTITUTO COMPRESIVO IC CS V - 'D. MILANI - DE MATERA'".
- Navigation Bar:** "Messaggi da leggere", "Gestione Bacheca" (highlighted), "Scelta Classe", "Indietro", and "Conferma".
- Left Sidebar:** "REGISTRO", "SCRUTINI", "DIDATTICA", "ORARIO", "BACHECA", and "STRUMENTI".
- Main Content Area:**
 - STRUTTURA SCOLASTICA**
 - Expanded folder: PLESSO VIA DE RADA
 - Expanded folder: TEMPO PIENO 40 ORE SETTIMANALI
 - 4B - SCUOLA PRIMARIA PLESSO DI VIA DE RADA "G. RODARI"
 - Expanded folder: TEMPO SCUOLA: 27 ORE SETTIMANALI
 - 4A - SCUOLA PRIMARIA PLESSO DI VIA DE RADA "G. RODARI"

- Taskbar:** Shows "Schede-Didattiche...png" files, search bar, and system tray with date "05/03/2020" and time "17:59".

Spunta le caselle "GENITORI" e "PRESA VISIONE" e poi clicca su "SALVA"

Nuovo Argo didUP x Fwd: Breve guida su Didattica a x +

portaleargo.it/voti/

ARGO didUP ISTITUTO COMPRESIVO IC CS V - "D. MILANI - DE MATERA"

Messaggi da leggere Bacheca

Indietro Salva

Gestione Bacheca

Dettaglio Allegati Destinatari

Classi a cui destinare il messaggio

4B - SCUOLA PRIMARIA PLESSO DI VIA DE RADA "G. RODARI", 4A - SCUOLA PRIMARIA PLESSO DI VIA DE RADA "G. RODARI"

Scegli

Elimina

Utenti destinatari del messaggio per le classi selezionate

Genitori Presa visione Adesione

Alunni Presa visione

Docenti Presa visione Adesione

Schede-Didattiche...png Schede-Didattiche...png

Mostra tutto x

18:00 05/03/2020

Se appare questo errore devi cambiare il numero del documento

Nuovo Argo didUP x Fwd: Breve guida su Didattica a [] x +

portaleargo.it/voti/

ARGO didUP ISTITUTO COMPRENSIVO IC CS V - "D. MILANI - DE MATERA"

Messaggi da leggere Bacheca

Indietro Salva

REGISTRO

Gestione Bacheca

SCRUTINI

DIDATTICA

ORARIO

BACHECA

STUDENTI

Attenzione

Il numero di documento assegnato al messaggio non è univoco, un altro messaggio ha lo stesso numero

Ok

Classi a cui

4B - SCUOLA

Utenti destinatari

Genitori Presenza visione Adesione

Alunni Presenza visione

Docenti Presenza visione Adesione

ADA "G. RODARI" Scegli Elimina

Schede-Didattiche...png Schede-Didattiche...png Mostra tutto x

18:02 05/03/2020

Torna su "DETTAGLIO" e cambia il numero del documento

portaleargo.it/voti/

ARGO didUP ISTITUTO COMPRESIVO IC CS V - "D. MILANI - DE MATERA"

Messaggi da leggere

Bacheca

Indietro Salva

Gestione Bacheca

Dettaglio Allegati Destinatari

Esercizi sulle frazioni: schede didattiche sulle frazioni complementari e sulla frazione di un numero

Numero documento:
2

Uri:

Categoria:
DIDATTICA A DISTANZA

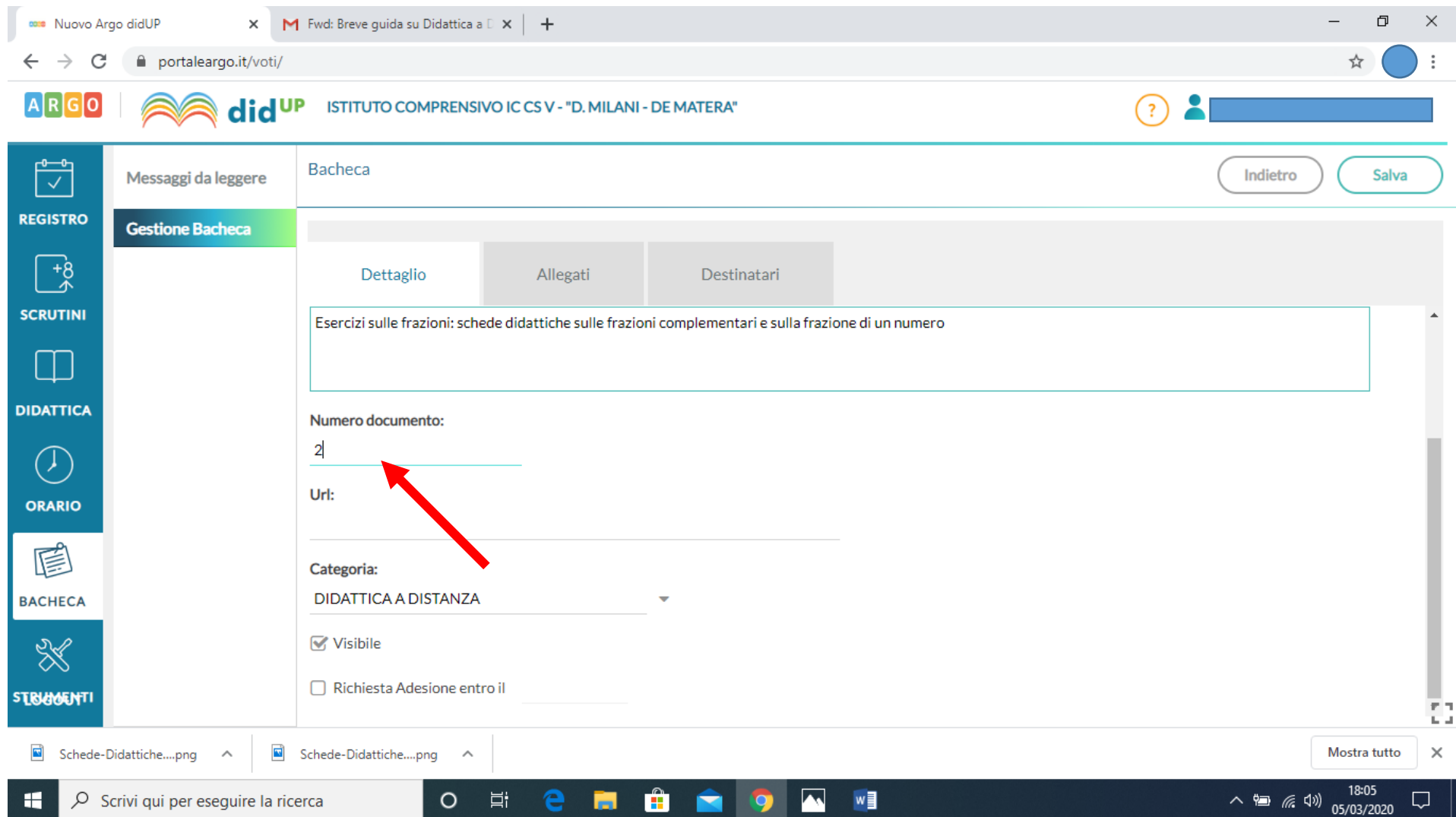
Visibile

Richiesta Adesione entro il

Schede-Didattiche...png

Mostra tutto

18:05 05/03/2020



Se appare questa schermata allora: **“Complimenti, hai inserito correttamente il documento!”**

portaleargo.it/voti/

ARGO | didUP ISTITUTO COMPRENSIVO IC CS V - "D. MILANI - DE MATERA"

Messaggi da leggere | Gestione Bacheca | Gestione categorie | Anno Scolastico: 2019/2020 | Aggiungi

Ordina messaggi per: Data Categoria Messaggio Inserimento Documento

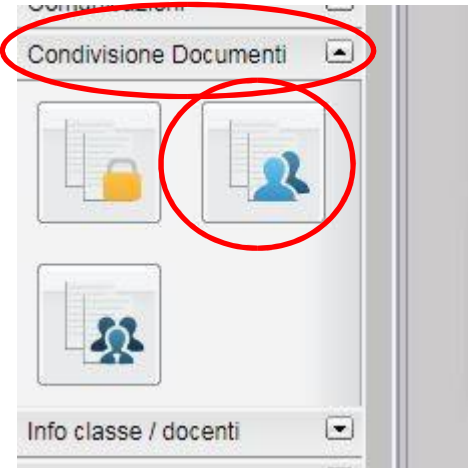
DATA	CATEGORIA	NUM.DOC.	MESSAGGIO	SCADENZA	FILE	URL	AUTORE	DESTINATARI
05/03/2020	DIDATTICA A DISTANZA	3	Esercizi sulle frazioni: schede didattiche sulle frazioni complementari e sulla frazione di un numero	09/06/2020	2			Genitori (PV), (solo alcune classi)

Schede-Didattiche....png | Schede-Didattiche....png | Mostra tutto

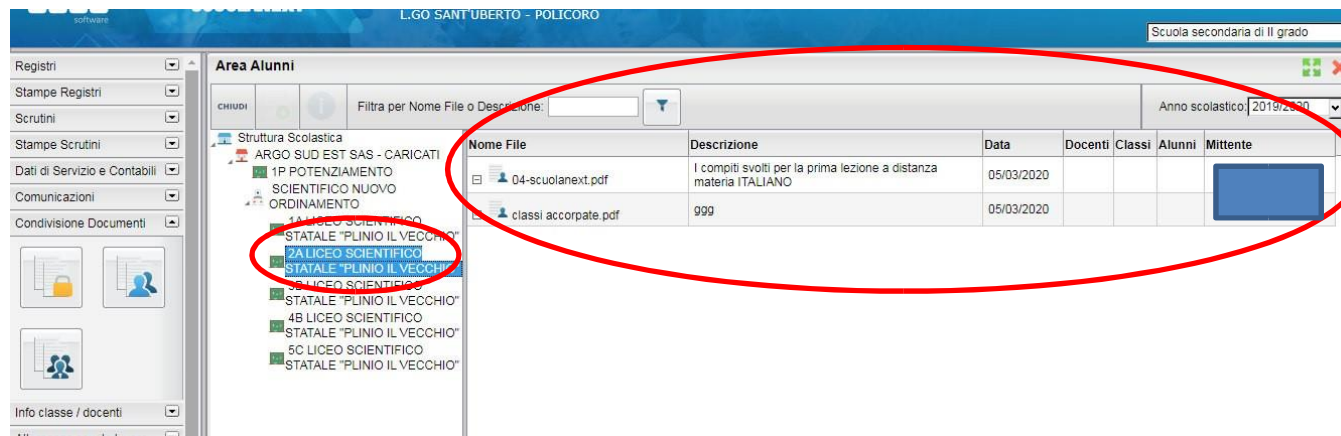
18:06
05/03/2020

COME SCARICARE FILE CONDIVISO DA ALUNNO

Accedere su scuolanext, CONDIVISIONE DOCUMENTI, AREA ALUNNI:






Nella schermata successiva occorre per prima cosa selezionare la classe e nella parte destra troveremo i documenti che gli alunni hanno condiviso. Nella colonna MITTENTE avremo il nominativo di chi ha caricato il documento:





Selezioniamo il messaggio e nelle icone in alto clicchiamo su Download Documento:

Area Alunni

CHIUDI   Filtra per Nome File o Descrizione: 

Struttura Scolastica

- ARGO SUD EST SAS - CARICATI
- 1P POTENZIAMENTO SCIENTIFICO NUOVO ORDINAMENTO
- 1A LICEO SCIENTIFICO STATALE "PLINIO IL VECCHIO"
- 2A LICEO SCIENTIFICO STATALE "PLINIO IL VECCHIO"

Nome File	Descrizione	Data	D
 04-scuolanext.pdf	I compiti svolti per la prima lezione a distanza materia ITALIANO	05/03/2020	
 classi accorpate.pdf	999	05/03/2020	